

U D A F
P a s d e C a l a i s

U n i o n
D é p a r t e m e n t a l e
d e s
A s s o c i a t i o n s
F a m i l i a l e s

Résultats

P o l i t i q u e F a m i l i a l e

2 0 0 2

E n q u ê t e - s o n d a g e p a r
q u e s t i o n n a i r e

S O M M A I R E

Présentation de l'enquête	page 3
Résultats de l'enquête	page 5
Politique Familiale	page 6
Modes de garde, Accueil de la petite enfance	page 9
Allocations Familiales et Fiscalité	page 10
Sécurité Sociale, Branche Famille	page 12
Parents	page 13
Logement, Habitat	page 15
Médiation Familiale	page 16
Adoption	page 18
Autonomie des jeunes	page 19
Scolarisation	page 20
Handicap	page 21
La fin de vie	page 23

Présentation de l'enquête

Cette enquête-sondage menée par questionnaire a été réalisée du 14 janvier au 15 février 2002.

Les **2219** questionnaires ont été envoyés aux membres du Conseil d'Administration de l'Union Départementale des Associations Familiales, aux Présidents des Associations et Mouvements familiaux du Pas-de-Calais. Ceux-ci ont été invités à les diffuser auprès de leurs adhérents.

Au total, ce sont 358 questionnaires qui ont été retournés et traités au sein de l'UDAF.

Le questionnaire a été conçu au mois de décembre 2001 puis soumis à un travail de vérification par les membres de la Commission Grands Equilibres Economiques et Sociaux le 10 janvier 2002.

Les **358 répondants** se répartissent comme suit :

- ✓ 52 % de femmes ;
- ✓ 19 % d'hommes ;
- ✓ 29 % de personnes qui ne se sont pas déclarés.

Question 1 : Questionnaire rempli par		
Non réponse	105	29%
Monsieur seul	67	19%
Madame seule	186	52%
Total répondants	358	100%

L'objectif de cette enquête par questionnaire est de recueillir les positions, les propositions et les informations en provenance des Associations et Mouvements familiaux du Pas-de-Calais afin d'alimenter la réflexion et de transmettre les informations recueillies aux députés, sénateurs et tout dirigeant politique dans le cadre d'une action politique menée lors des élections législatives 2002.

En effet, l'Union Départementale des Associations Familiales du Pas-de-Calais, défenseur des intérêts des familles, veut jouer pleinement son rôle d'interlocuteur et d'instance revendicatrice , de partenaire auprès des élus du département.

Les résultats recueillis par cette enquête-sondage serviront à alimenter cette réflexion et ainsi permettre à l'UDAF d'être une force porteuse des attentes de toutes les familles en élaborant des propositions constructives et innovantes, répondant aux besoins des familles de ce département.

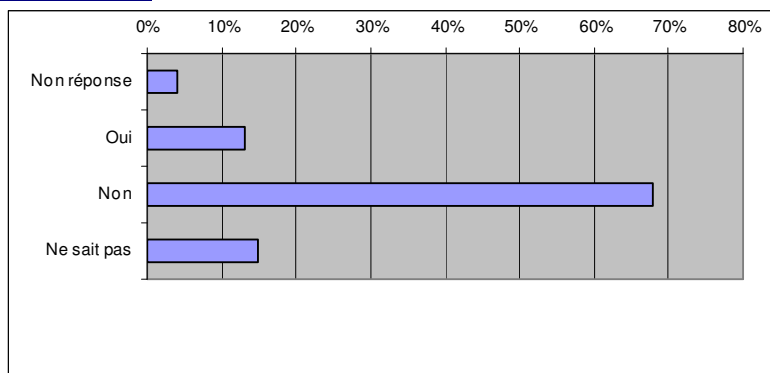
En outre, cette démarche se veut être l'aube d'une nouvelle manière d'envisager les relations entre l'UDAF et les élus de ce département basée sur le dialogue permanent, l'échange des réflexions et des idées.

Résultats De L'enquête

Politique Familiale

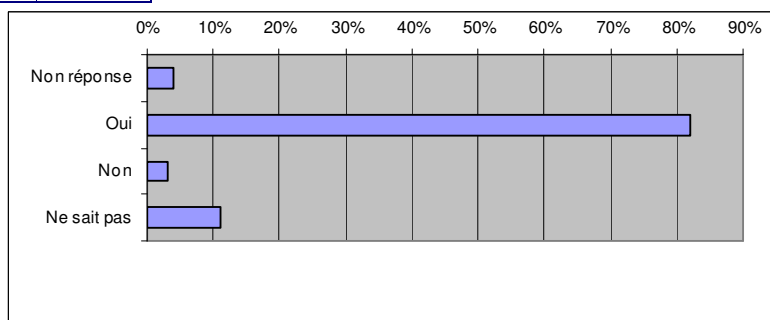
Question 2 : La politique familiale, actuellement menée par le gouvernement, vous convient-elle ?

Non réponse	16	4%
Oui	46	13%
Non	242	68%
Ne sait pas	54	15%
Total répondants	358	100%



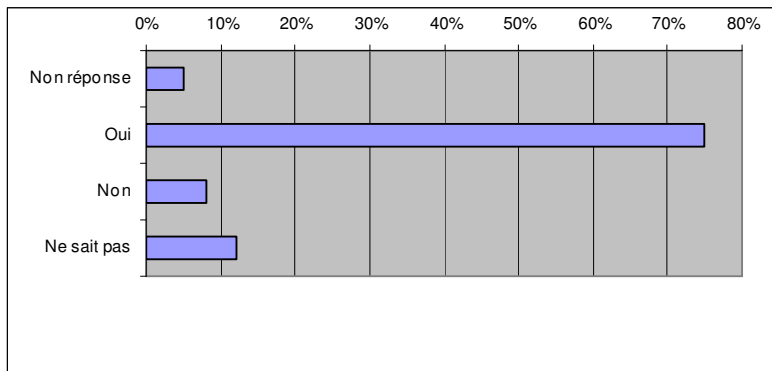
Question 3 : La politique familiale doit-elle être modernisée ?

Non réponse	15	4%
Oui	293	82%
Non	10	3%
Ne sait pas	40	11%
Total répondants	358	100%



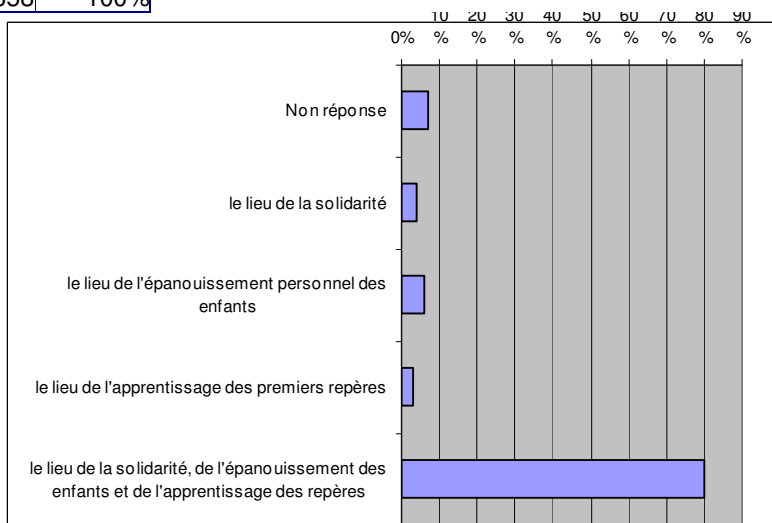
Question 4 : La politique familiale doit-elle être adaptée aux nouveaux modes familiaux ?

Non réponse	19	5%
Oui	268	75%
Non	28	8%
Ne sait pas	43	12%
Total répondants	358	100%



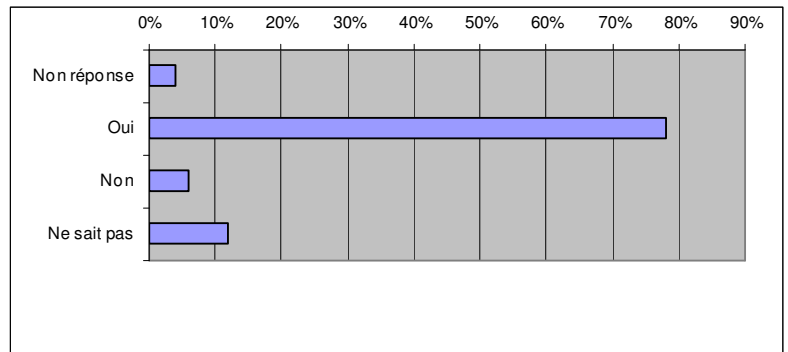
Question 5 : Que représente pour vous la famille :

Non réponse	24	7%
le lieu de la solidarité	15	4%
le lieu de l'épanouissement personnel des enfants	22	6%
le lieu de l'apprentissage des premiers repères	12	3%
le lieu de la solidarité, de l'épanouissement des enfants et de l'apprentissage des repères	285	80%
Total répondants	358	100%



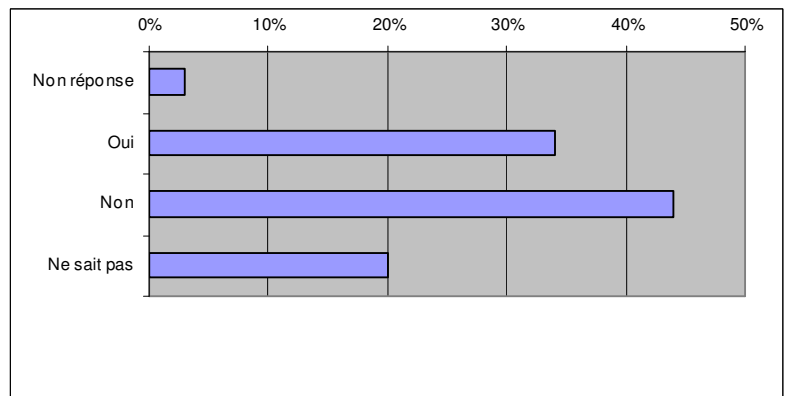
Question 6 : L'Etat doit-il affirmer que la famille est une priorité de la politique nationale ?

Non réponse	15	4%
Oui	281	78%
Non	20	6%
Ne sait pas	42	12%
Total répondants	358	100%



Question 7 : Pensez-vous que la reprise de la natalité soit une des solutions au problème des retraites ?

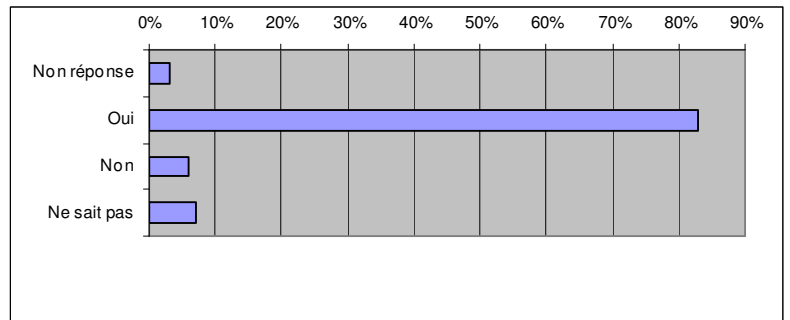
Non réponse	9	3%
Oui	121	34%
Non	156	44%
Ne sait pas	72	20%
Total répondants	358	100%



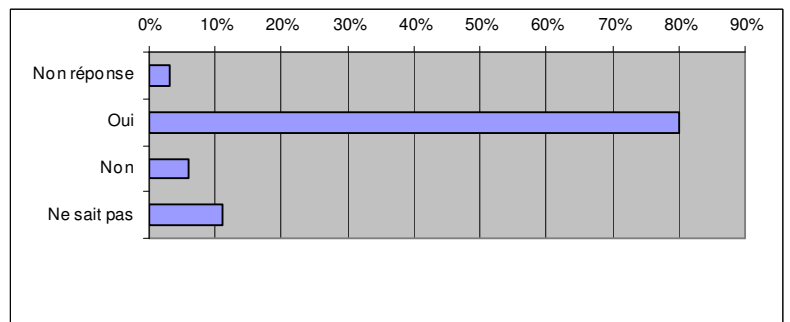
Modes de gardes

Accueil de la Petite Enfance

Question 8 : Doit-on développer davantage les structures d'accueil de la petite enfance ?		
Non réponse	12	3%
Oui	297	83%
Non	23	6%
Ne sait pas	26	7%
Total répondants	358	100%



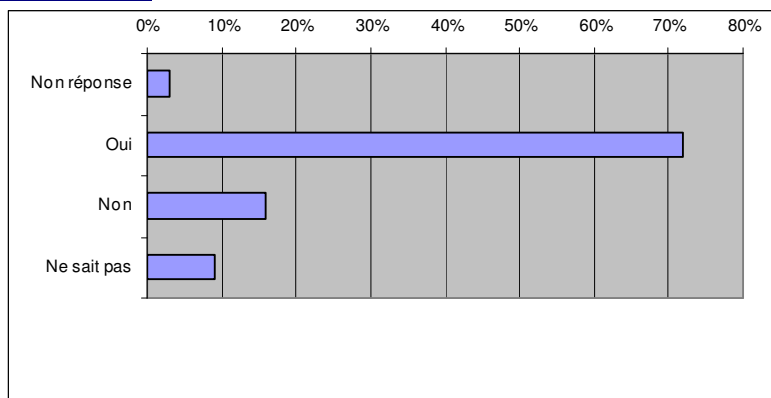
Question 9 : Doit-on multiplier et diversifier les modes de garde ?		
Non réponse	10	3%
Oui	287	80%
Non	23	6%
Ne sait pas	38	11%
Total répondants	358	100%



Allocations Familiales et Fiscalité

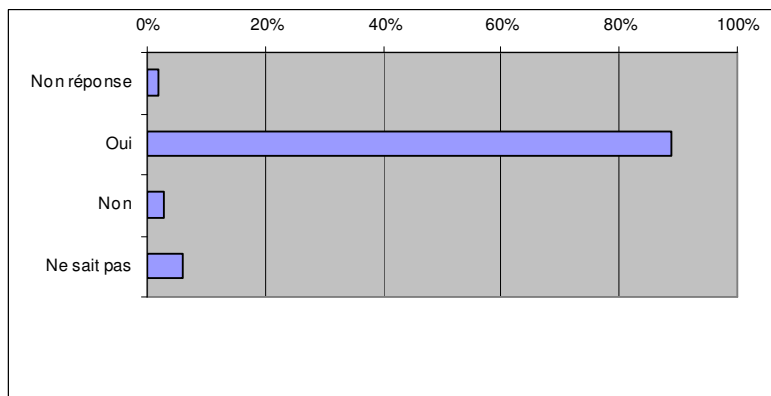
Question 10 : Etes-vous favorable à l'extension des Allocations Familiales jusqu'aux 22 ans de l'enfant ?

Non réponse	10	3%
Oui	258	72%
Non	58	16%
Ne sait pas	32	9%
Total répondants	358	100%



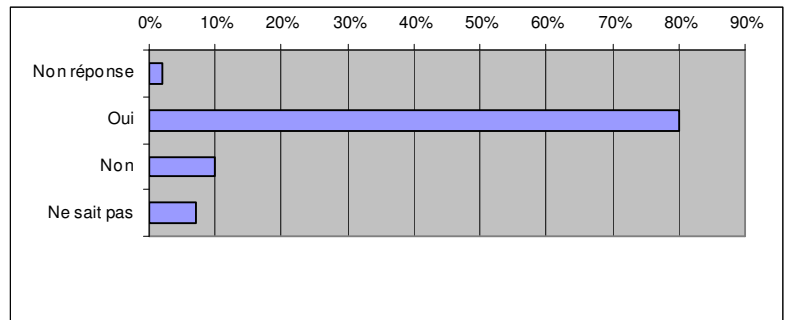
Question 11 : Doit-on accorder les Allocations Familiales dès l'arrivée du premier enfant ?

Non réponse	8	2%
Oui	320	89%
Non	10	3%
Ne sait pas	20	6%
Total répondants	358	100%



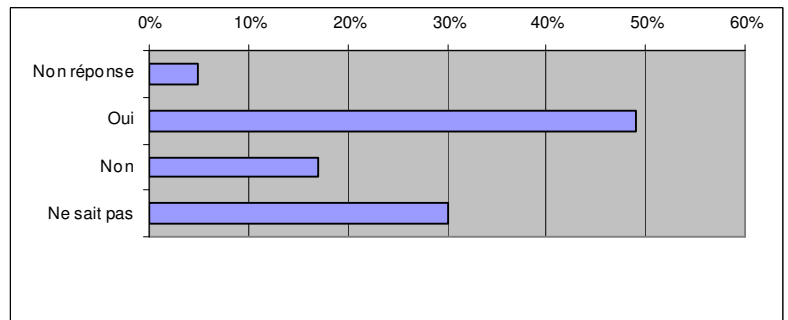
Question 12 : Doit-on maintenir les Allocations Familiales jusqu'au départ du dernier enfant ?

Non réponse	8	2%
Oui	288	80%
Non	36	10%
Ne sait pas	26	7%
Total répondants	358	100%



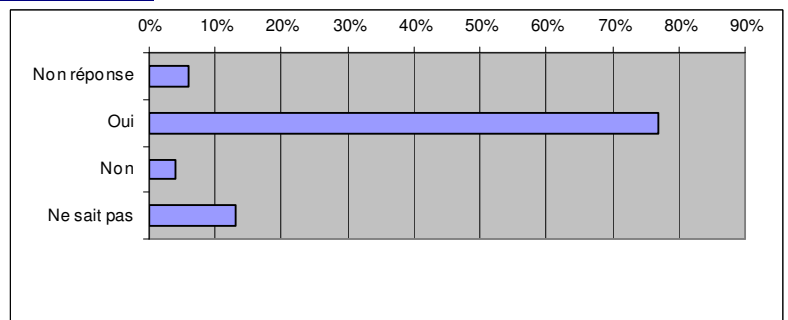
Question 13 : Etes-vous favorable au remplacement du quotient familial par un abattement fixe et égal par enfant ?

Non réponse	18	5%
Oui	174	49%
Non	60	17%
Ne sait pas	106	30%
Total répondants	358	100%



Question 14 : Etes-vous d'accord pour que la fiscalité tienne compte davantage encore des réalités familiales ?

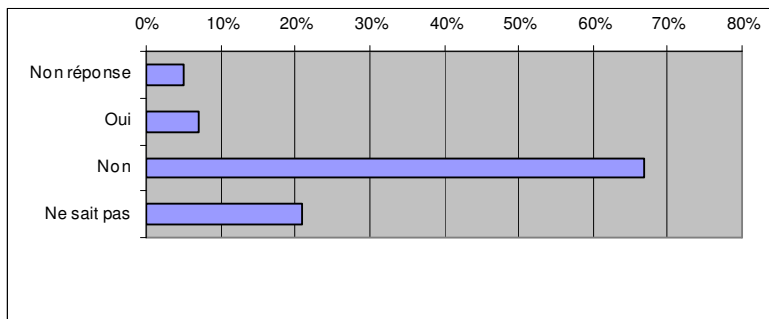
Non réponse	21	6%
Oui	275	77%
Non	16	4%
Ne sait pas	46	13%
Total répondants	358	100%



Sécurité Sociale , Branche Famille

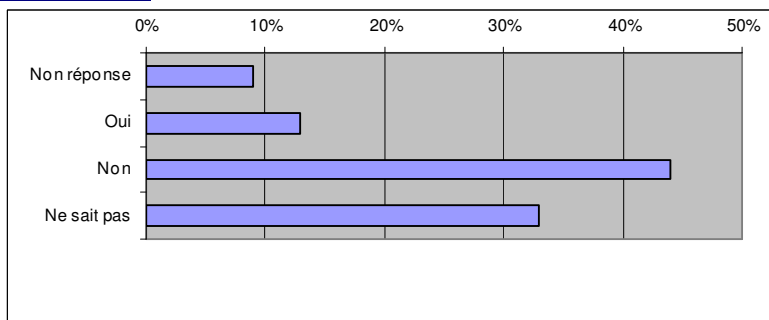
Question 15 : La branche famille de la Sécurité Sociale doit-elle être utilisée pour financer les autres branches de la Sécurité Sociale ?

Non réponse	17	5%
Oui	26	7%
Non	240	67%
Ne sait pas	75	21%
Total répondants	358	100%



Question 16 : La branche Famille de la Sécurité Sociale doit-elle continuer à supporter les économies réalisées en matière de Sécurité Sociale ?

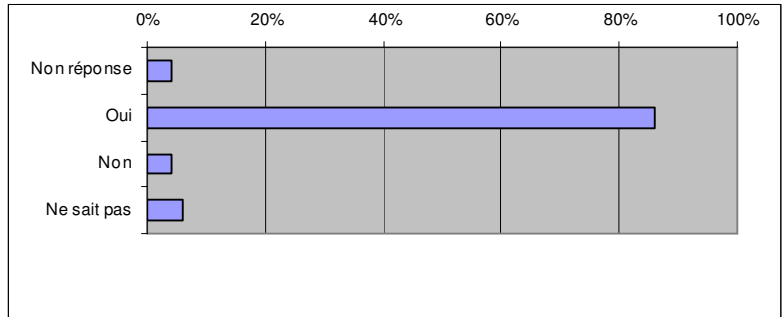
Non réponse	32	9%
Oui	48	13%
Non	159	44%
Ne sait pas	119	33%
Total répondants	358	100%



Parents

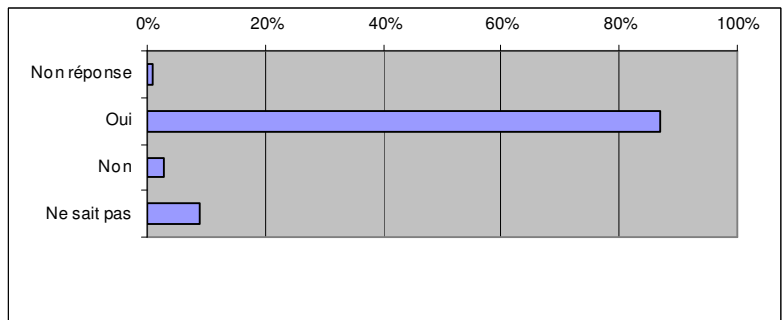
Question 17 : Etes-vous favorable à une politique de responsabilisation et de soutien aux parents ?

Non réponse	15	4%
Oui	307	86%
Non	13	4%
Ne sait pas	23	6%
Total répondants	358	100%



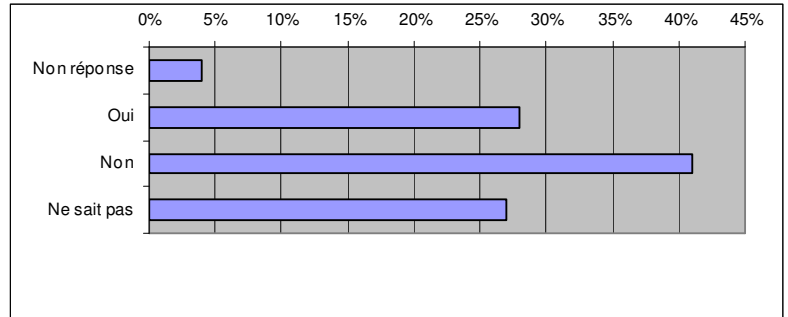
Question 18 : Doit-on donner aux parents les moyens de mieux harmoniser vie professionnelle et vie familiale ?

Non réponse	5	1%
Oui	312	87%
Non	9	3%
Ne sait pas	32	9%
Total répondants	358	100%



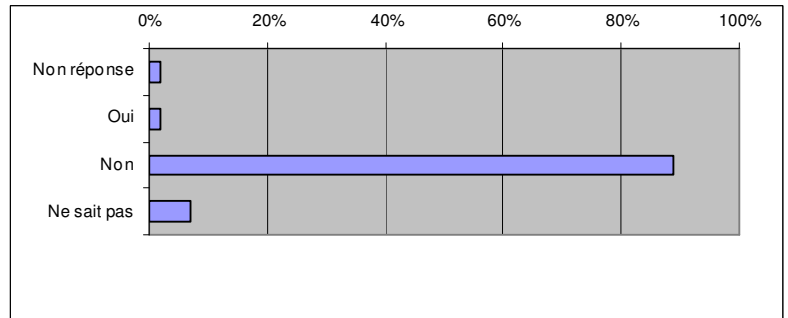
Question 19 : Les 35 heures vous ont-elles apporté un meilleur équilibre familial ?

Non réponse	15	4%
Oui	101	28%
Non	146	41%
Ne sait pas	96	27%
Total répondants	358	100%



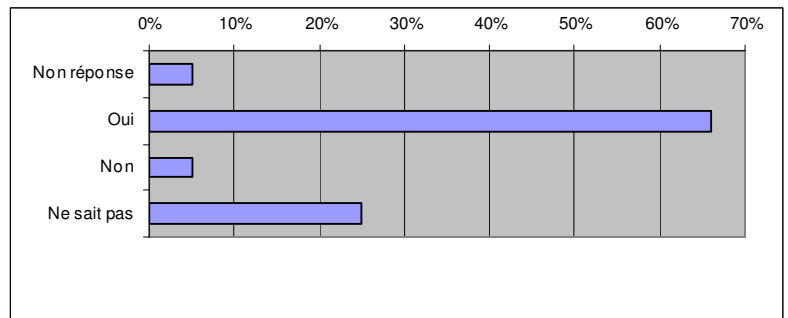
Question 20 : Pensez-vous que les parents connaissent toute l'étendue de leurs droits et de leurs devoirs ?

Non réponse	6	2%
Oui	6	2%
Non	320	89%
Ne sait pas	26	7%
Total répondants	358	100%



Question 21 : Un statut social parental doit-il être instauré ?

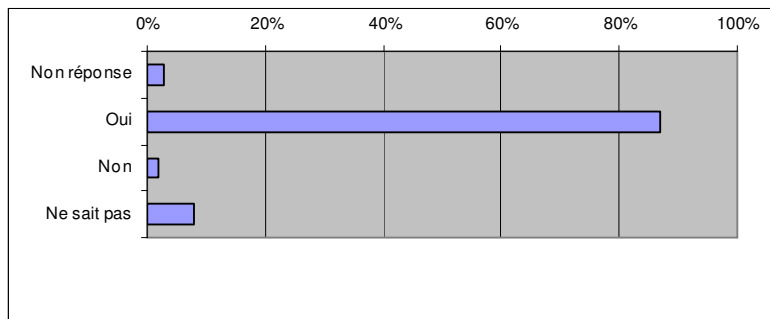
Non réponse	18	5%
Oui	235	66%
Non	17	5%
Ne sait pas	88	25%
Total répondants	358	100%



Logement, Habitat

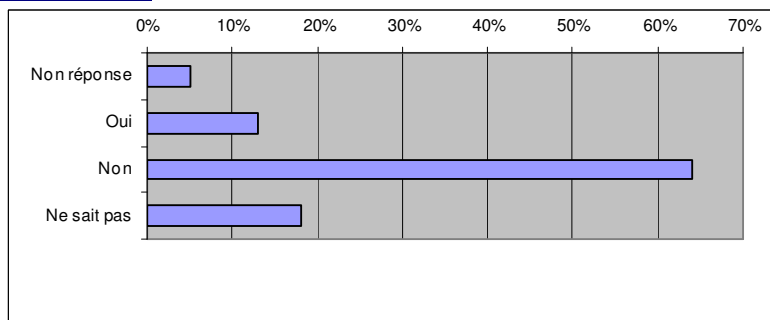
Question 22 : Les normes en matière d'habitat doivent-elles être adaptées aux situations de perte d'autonomie, de dépendance et de handicap ?

Non réponse	10	3%
Oui	311	87%
Non	8	2%
Ne sait pas	29	8%
Total répondants	358	100%



Question 23 : Pensez-vous que les normes actuelles en matière de logement prennent en considération la taille de la famille ?

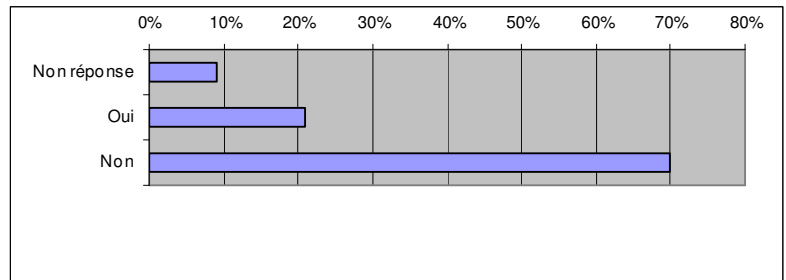
Non réponse	17	5%
Oui	46	13%
Non	229	64%
Ne sait pas	66	18%
Total répondants	358	100%



Médiation Familiale

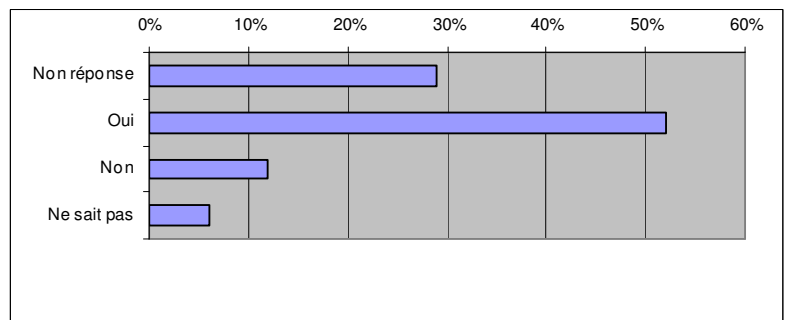
Question 24 : Connaissez-vous la Médiation Familiale ?

Non réponse	33	9%
Oui	76	21%
Non	249	70%
Total répondants	358	100%



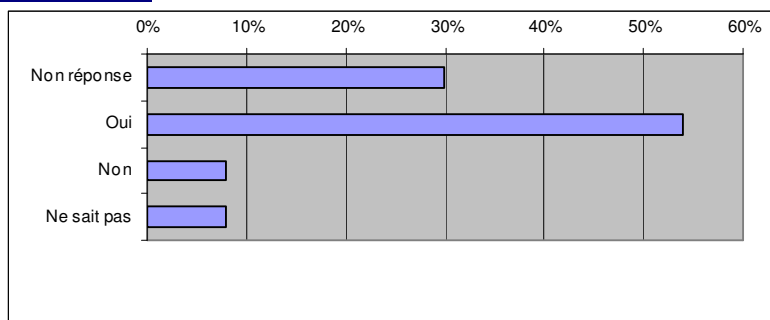
Question 25 : La Médiation Familiale vous paraît-elle être une solution adaptée à la résolution de conflits familiaux ?

Non réponse	32	29%
Oui	57	52%
Non	13	12%
Ne sait pas	7	6%
Total répondants	109	100%



Question 26 : Pensez-vous que la Médiation Familiale devrait être systématiquement proposée dans les cas de séparation ou de divorce ?

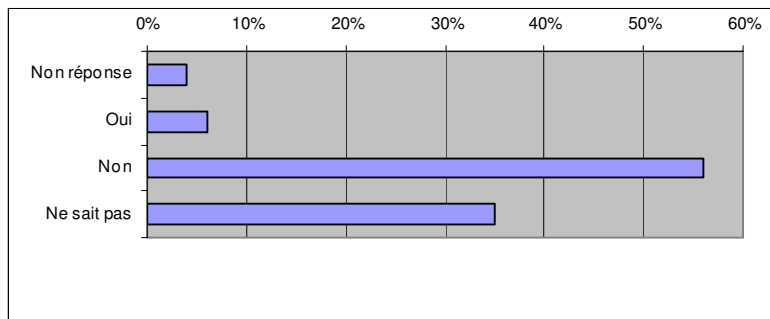
Non réponse	32	30%
Oui	58	54%
Non	9	8%
Ne sait pas	9	8%
Total répondants	108	100%



Adoption

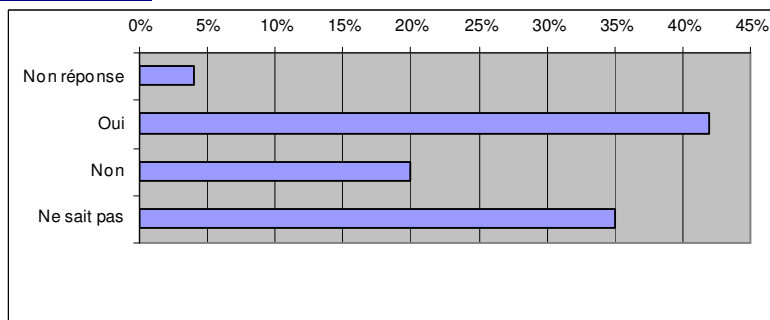
Question 28 : Les démarches d'agrément en vue d'adoption vous paraissent-elles adaptées ?

Non réponse	13	4%
Oui	20	6%
Non	199	56%
Ne sait pas	126	35%
Total répondants	358	100%



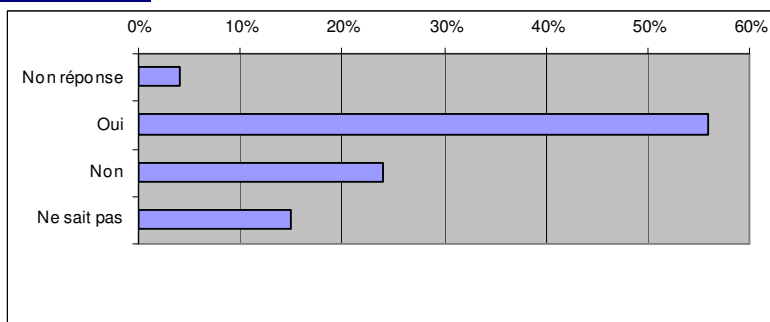
Question 29 : La résolution des difficultés rencontrées par les parents effectuant une adoption internationale doit-elle être priorité pour la prochaine législature ?

Non réponse	14	4%
Oui	149	42%
Non	70	20%
Ne sait pas	125	35%
Total répondants	358	100%

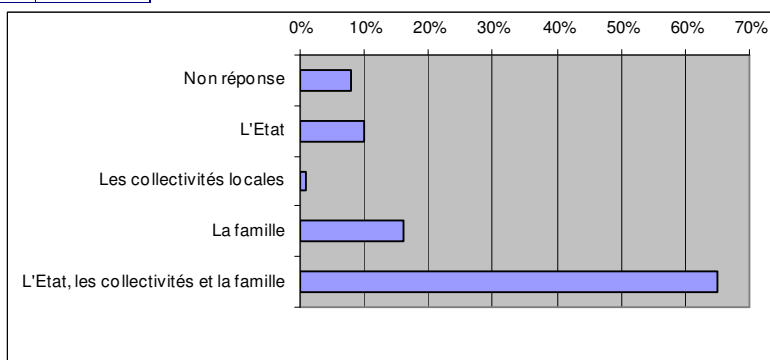


Autonomie des jeunes

Question 30 : Etes-vous favorable à une aide financière permettant l'autonomie des jeunes ?		
Non réponse	15	4%
Oui	202	56%
Non	86	24%
Ne sait pas	55	15%
Total répondants	358	100%

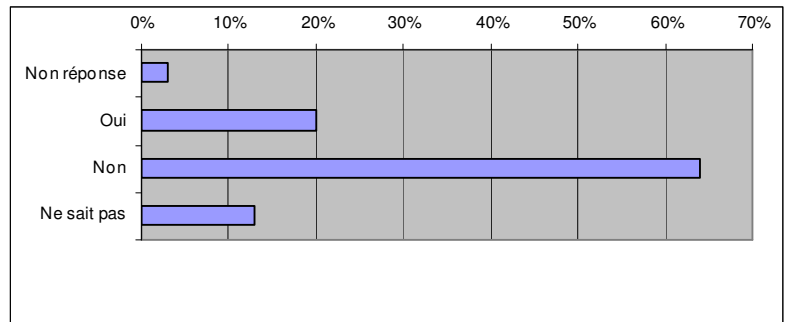


Question 31 : Qui doit prendre en charge ou supporter l'autonomie des jeunes ?		
Non réponse	29	8%
L'Etat	35	10%
Les collectivités locales	2	1%
La famille	59	16%
L'Etat, les collectivités et la famille	233	65%
Total répondants	358	100%



Scolarisation

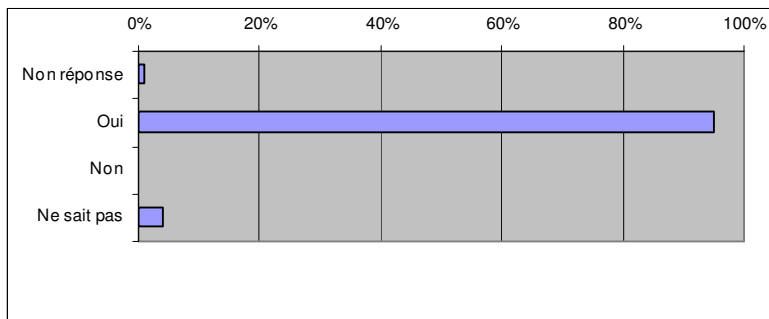
Question 32 : Les aides financières et matérielles sont-elles suffisantes en matière de scolarisation ?		
Non réponse	11	3%
Oui	72	20%
Non	229	64%
Ne sait pas	46	13%
Total répondants	358	100%



Handicap

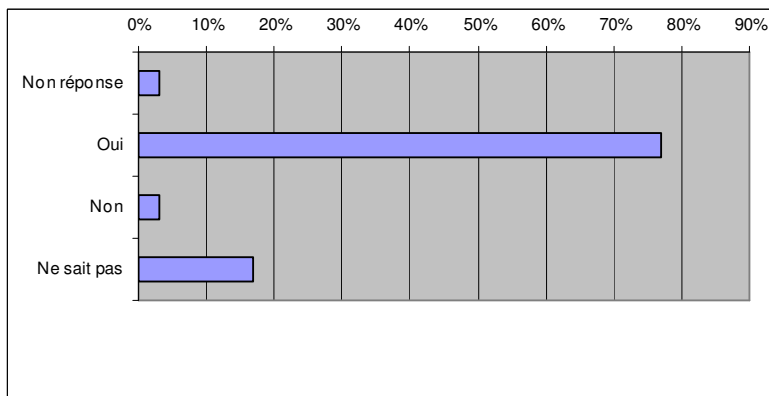
Question 33 : Les pouvoirs publics doivent-ils consacrer un effort conséquent, continu et durable en faveur des personnes handicapées ?

Non réponse	4	1%
Oui	339	95%
Non	1	0%
Ne sait pas	14	4%
Total répondants	358	100%



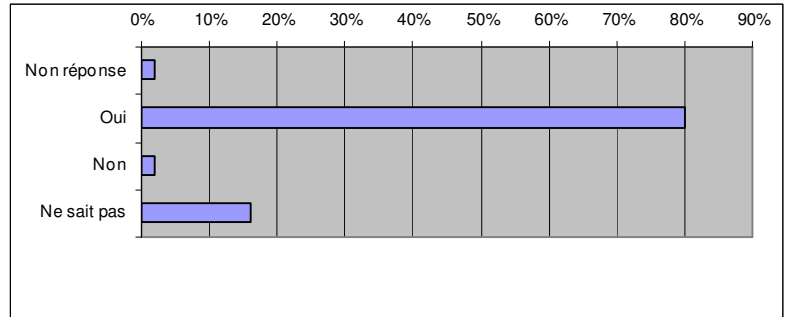
Question 34 : Pensez-vous qu'il faille mettre en place des "Etats Généraux du handicap" dans le Pas-de-Calais dans le but de régler durablement la situation des handicapés ?

Non réponse	9	3%
Oui	277	77%
Non	12	3%
Ne sait pas	60	17%
Total répondants	358	100%



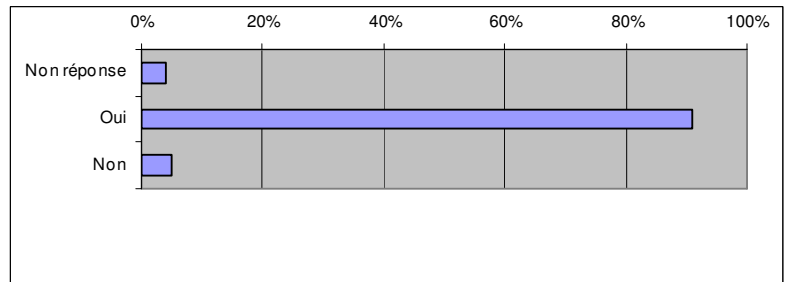
Question 35 : Etes-vous favorable à une amélioration des prestations versées aux personnes handicapées ?

Non réponse	8	2%
Oui	286	80%
Non	6	2%
Ne sait pas	58	16%
Total répondants	358	100%



Question 36 : La prise en charge des personnes handicapées doit-elle être la priorité de la politique en faveur des handicapés ?

Non réponse	16	4%
Oui	325	91%
Non	17	5%
Total répondants	358	100%



La Fin de Vie

Question 37 : Les structures d'accueil pour les personnes en fin de vie dans le Pas-de-Calais sont-elles suffisantes ?

Non réponse	8	2%
Oui	10	3%
Non	267	75%
Ne sait pas	73	20%
Total répondants	358	100%

