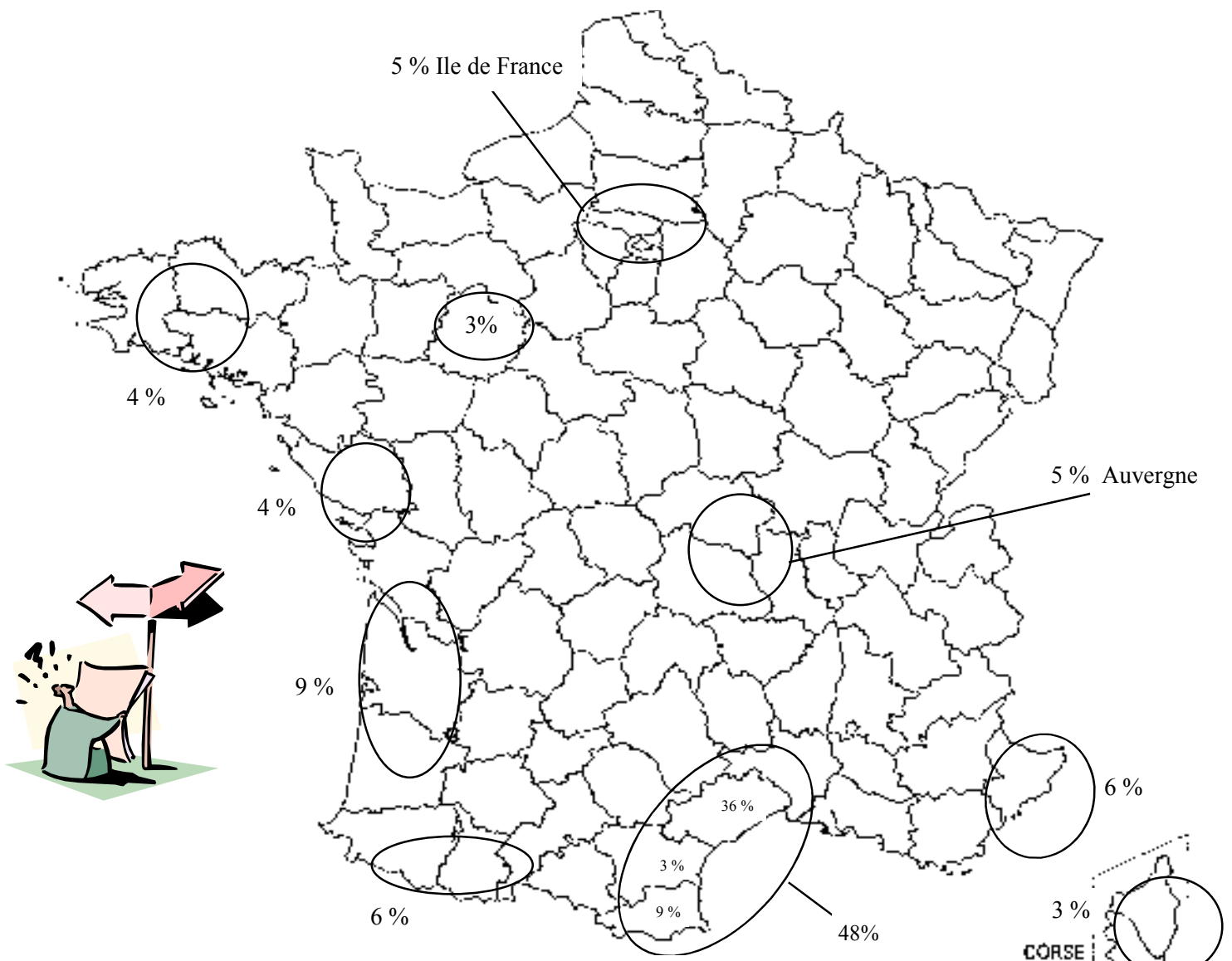


Les vacances de l'été 2001

208 ménages ont été interrogés à propos de ce qu'ils avaient fait pendant la période des vacances d'été 2001 ; mois de juillet et août seulement. L'échantillon des répondants se caractérise par 56 % d'urbains contre 44 % de ruraux.

Les catégories majoritaires sont représentées par les 30-60 ans à 75 %
 par 0 enfant à charge pour 36 % des ménages
 par 1 à 2 enfants à charge pour 45 % des ménages
 par 3 enfants et plus pour 18 % des ménages



Les destinations des 140 ménages partis de leur domicile durant la période juillet / août 2001 :

- 36 % dans l'Hérault
- 30 % dans le Sud-Ouest (départements 33, 40, 64, 65, 66, 09)
- 14 % à l'étranger ou DOM

Certaines familles sont parties pendant les vacances de l'été 2001

Votre famille a-t-elle pris des vacances cet été ? Si oui, est-elle partie ? Vers quelle destination ?

68 % des 208 ménages répondants ont pris des vacances estivales en 2001.

Plus de la moitié des ménages en vacances (+ de 55 %) sont partis de leur domicile.

Parmi eux, plus de 55 % sont partis en couple avec leurs enfants, et 27 % sont partis en vacances en couple.


Moyen de transport utilisé pour les vacances hors du domicile ?

Concernant les 140 ménages partis en vacances, la majorité d'entre eux a utilisé

pour 81 % la voiture

pour 5 % l'avion

pour 3 % le train et de même pour le bus



Durée des vacances prises en dehors du domicile ?

50 % des ménages sont partis au maximum une semaine en vacances ;
dont 97 % en une seule fois.

49 % des ménages sont partis au minimum deux semaines en vacances ;
dont 56 % en une seule fois
et 44 % fractionnant

Activités des enfants, en dehors des vacances familiales ? (réponses multiples pour 112 répondants)

49 % passent une partie de leurs vacances chez les grands-parents


44 % passent une partie de leurs vacances au domicile même

15 % passent une partie de leurs vacances en centre de loisirs sans hébergement contre 13 % en vacances organisées.

Budget total des vacances (tous frais compris) ? (118 répondants)

Plus de la moitié du panel répondant a dépensé entre 305 et 914 € comprenant le transport, le logement, la nourriture, les activités, et autres frais ...

En outre, 30 % ont investi au-delà de 915 € pour leurs vacances.



Mode d'hébergement utilisé sur le lieu de vacances ?

27 % des 138 interrogés ont opté pour une location

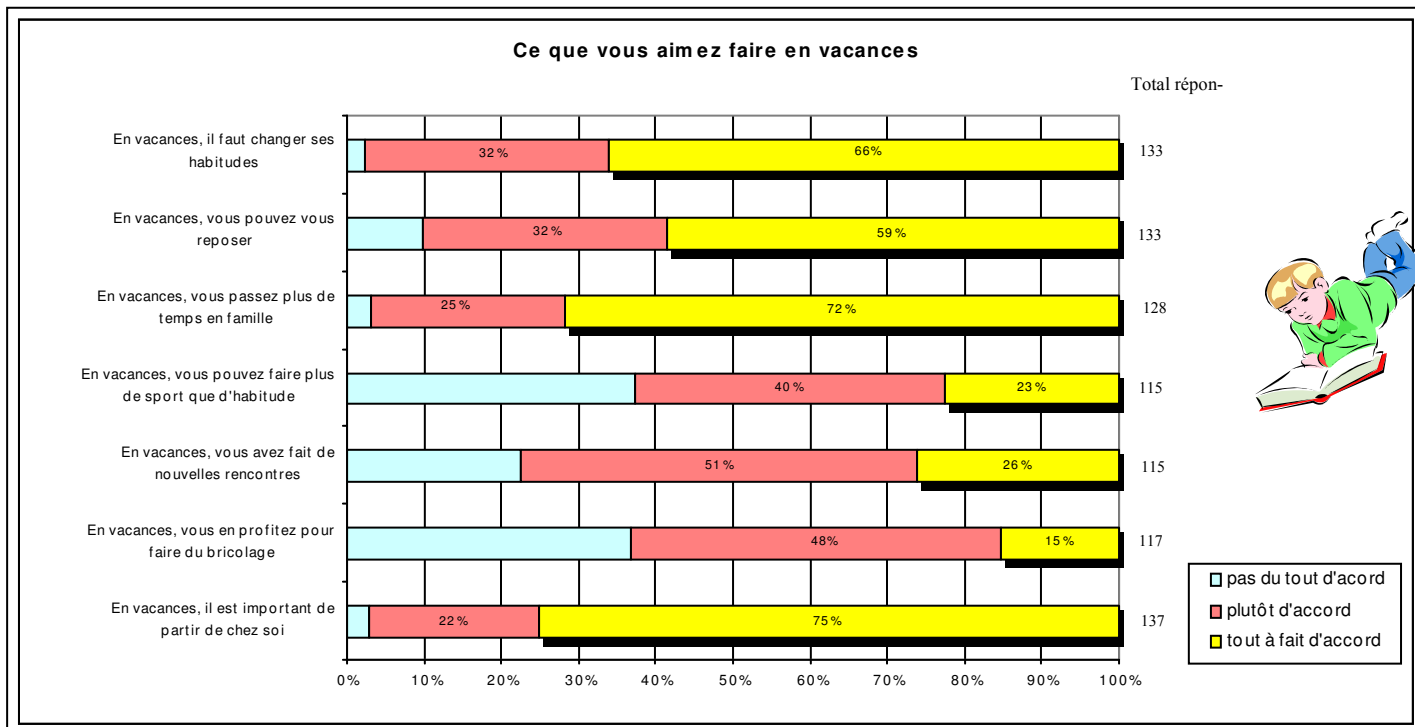
25 % ont passé les vacances dans une résidence familiale

22 % ont choisi l'hôtel

19 % des interrogés ont opté pour le camping – caravaning

Aides financières reçues ? (140 répondants)

84 % des sondés partis en vacances n'ont pas reçu de prestations financières comprises dans leur budget de vacances.



Certaines familles sont restées à leur domicile pendant l'été 2001

L'analyse qui suit est à titre indicatif puisque le nombre de répondants oscille entre 60 et 78 pour chaque question.

Raisons d'un non départ du domicile pendant les vacances ? (78 répondants)

Les 78 répondants qui ne sont pas partis de leur domicile pendant leurs vacances, sont restés pour des raisons variables sans que se dégage une cause majeure : raisons financières, professionnelle, choix personnel...

Activités pendant les vacances au domicile ? (79 répondants)

59 % du panel répondant a profité de ces vacances pour effectuer des rencontres familiales
 54 % du panel répondant a profité de ces vacances pour faire du bricolage et du jardinage
 32 % du panel répondant en a profité pour avoir des activités avec les enfants



Activités proposées à proximité du domicile ?

79 % du panel sondé s'intéresse aux activités proposées en période estivale.
 Et 72 % d'entre eux en ont profité dont :

31 % en famille (couple + enfants)
 22 % en couple

62 % sont satisfaits de ces activités ou n'en souhaitent pas d'autres.

Le mode d'information sur les activités proposées est principalement la voie d'affichage et la presse.

affichage + presse = 86 %
 office de tourisme = 19 %
 association + club = 5 %

59 % des activités auxquelles notre panel a participé étaient dans l'ensemble gratuites.



Qu'ils soient partis ou non en vacances, tous ont été interrogés sur les deux sujets suivants :

Partez-vous hors saison ? (128 répondants)

39 % partent hors saison

Le calendrier scolaire différencié vous a-t-il paru gênant pour organiser vos vacances ?

Parmi 57 répondants, 81 % n'ont pas été perturbé.

Conclusion

Sur un panel de 208 répondants aveyronnais, les deux tiers affirment être partis en vacances pendant l'été (68%).

On notera que pour pratiquement la moitié de ces vacanciers, la première destination de vacances est la côte méditerranéenne proche (Hérault, Aude, Pyrénées Orientales) et que le moyen de transport adopté est à une écrasante majorité la voiture (81%), l'avion étant réservé aux destinations lointaines.

On remarquera également que près de la moitié des enfants ont passé une partie de leur vacances chez leurs grands-parents et un quart en Centre de Loisir ou vacances « organisées ».

Quant aux familles qui ne sont pas parties, pour des raisons diverses, la plupart ont profité de leur temps de vacances pour des activités familiales ou autres au domicile (bricolage, jardinage...) et une grande majorité (75%) s'est intéressée aux activités culturelles, sportives... proposées localement.

